

Apprendre dehors !

Fédération départementale des chasseurs du Jura

Se cultiver au contact de la nature



Nous proposons des animations adaptées aux classes et aux groupes d'enfants et d'adolescents. L'objectif est de sensibiliser les jeunes, de les rendre responsables en leur faisant découvrir leur environnement : les fonctions que remplissent les différents milieux naturels ou encore la biodiversité ordinaire et pourtant si précieuse !

La Fédération propose des programmes à la carte en fonction des lieux et des objectifs pédagogiques. Elle est gestionnaire de plusieurs sites où peuvent se dérouler les sorties (voir carte page suivante). Il est également possible d'adapter les séances aux ressources offertes par les alentours de votre établissement, ou encore de rester en classe (observations avec des loupes, contes, dessin...).



© Morgane Sowinski

Blongios nain
dissimulé dans
la roselière,
Écopôle de
Desnes



Lac de
Chambly

© Christine Abt

- Jusqu'à 7 ans : démarche d'exploration libre encadrée, selon la méthode des pédagogies actives
- De 8 à 11 ans : approches sensorielles ou artistiques, mathématiques et sciences naturelles, jeux et sport, chasse au trésor, parcours initiatiques, musique, écriture, philosophie... tout est possible dehors !
- Dès 12 ans la pédagogie de projet est privilégiée



© Un jeune du centre de loisirs

A l'Écopôle de
Desnes, avec le
centre de loisirs de
Bletterans

Les sites gérés par la Fédération départementale des chasseurs du Jura



Légende

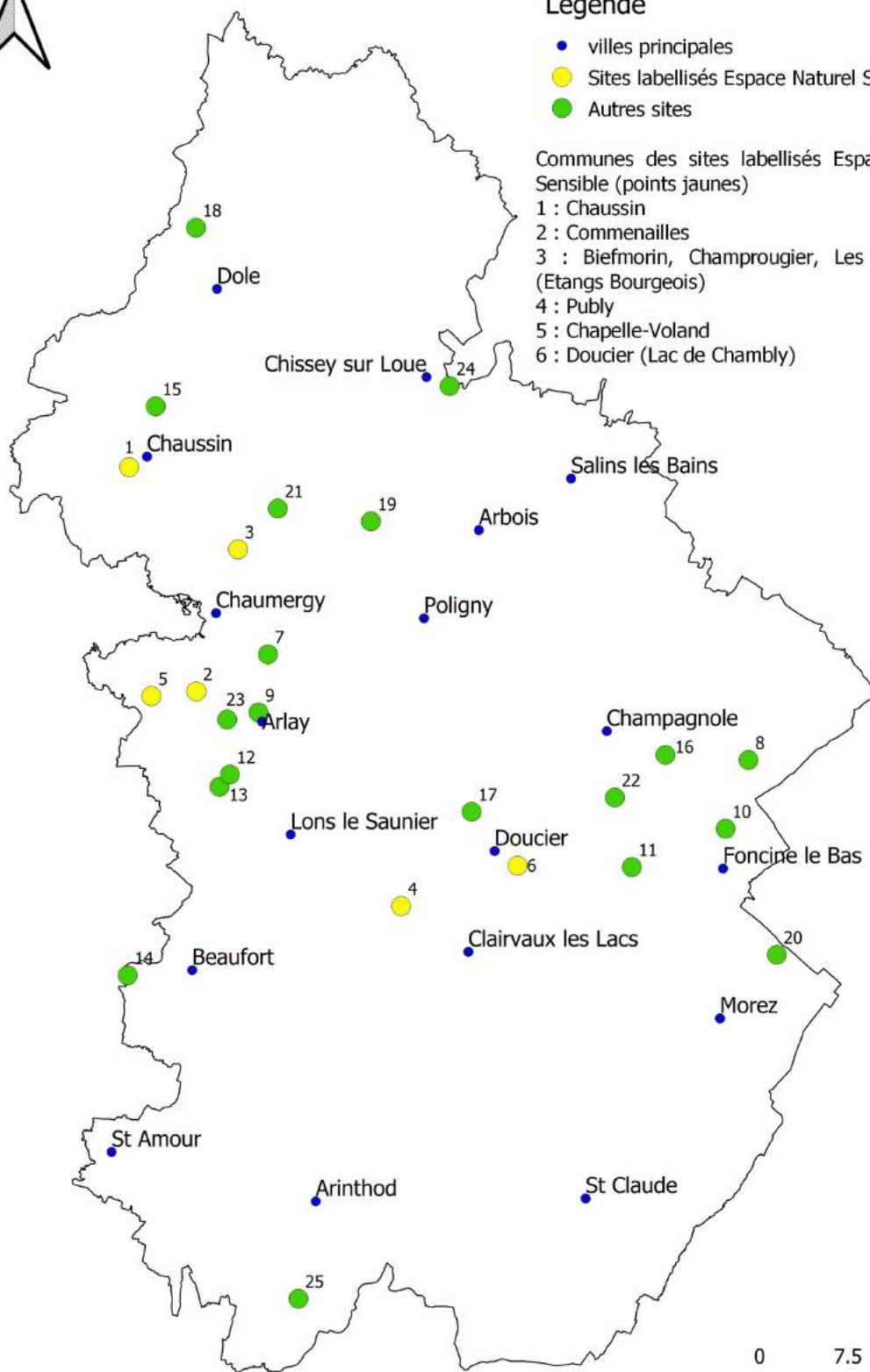
- villes principales
- Sites labellisés Espace Naturel Sensible
- Autres sites

Communes des sites labellisés Espace Naturel Sensible (points jaunes)

- 1 : Chaussin
- 2 : Commenailles
- 3 : Biefmorin, Champrougier, Les Deux-Fays (Etangs Bourgeois)
- 4 : Pully
- 5 : Chapelle-Voland
- 6 : Doucier (Lac de Chambly)

Communes des sites

- 7 : Vers-sous-Sellières
- 8 : Arsure-Arsurette
- 9 : Arlay
- 10 : Foncine-le-Haut
- 11 : Châtelneuf
- 12 : Ruffey-sur-Seille
- 13 : Larnaud
- 14 : Augea
- 15 : Chaussin
- 16 : Sirod
- 17 : Mirebel
- 18 : Jouhe
- 19 : Aumont
- 20 : Bellefontaine
- 21 : Villers-les-bois
- 22 : Le Vaudioux
- 23 : Desnes
- 24 : Villers Farlay
- 25 : Cornod



Certains sites ne sont pas accessibles en bus :
contactez-nous pour plus d'informations

Propositions d'objectifs à décliner, exemples de thématiques ou d'activités

1 Se sentir bien au milieu de la nature, sans peur



© pixabay

Un pique-nique réussi

Apprendre à s'organiser dehors, éventuellement prévoir un pique-nique zéro déchets, prendre conscience que le goût des aliments est différent dehors, écoute...

Ne rien faire dehors

De préférence seul, mais pas caché, prendre conscience de son environnement et de ses émotions (attitude du poète qui se laisse traverser par le paysage)

Dormir dehors

Une sieste à l'ombre d'un arbre donne de beaux rêves !

2 Etre en contact avec la nature

Chasse au trésor


Adaptée aux capacités d'autonomie des jeunes



© Christine Abt

Explorations

Avec les doigts, les oreilles, à la manière d'un naturaliste, avec les yeux d'un poète, comme si on voyait le monde pour la première fois...



Aventure iniatiatique

Une visite ponctuée d'épreuves (vue, vitesse...)

Explorations pour les maternelles

Exploration libre et travail sur la motricité fine

3 Développer son sens pratique

Construire une cabane, un radeau, un affût pour l'observation...

Découvrir les nœuds, le pilier à trois branches, le choix des matériaux (lierre, saule...), l'utilisation d'outils.



© Christine Abt



© Christine Abt



4 Apprendre à connaître la nature

Lecture de paysage : comment la nature et les hommes l'ont façonné

L'eau : l'eau dans le sol, végétation et faune aquatique, l'eau qui façonne, eau et climat

Les milieux humides : bénéfiques pour la ressource en eau et biodiversité spécifique

Chaînes alimentaires

Métamorphoses des insectes (libellules, mouches...)

Autour des arbres : conférence gesticulée, mime, haïkus

Faune de nos campagnes : recherche d'indices de présence

Petites bêtes du sol (dans la forêt et dans le compost)

Climat et nature : eau, chaleur, adaptation des espèces



5 Créer, rêver, s'exprimer

Atelier land art

Ou créer avec la nature



© un parent

Les sons de la nature

Apprendre à entendre, écouter, fabriquer des instruments

Atelier

modelage d'argile

"lézards et serpents"

Créer pour mieux connaître

Création d'un conte collectif

A partir d'un jeu de carte fabriqué ensemble



"Dans la peau d'un animal"

Moment de rêverie hivernale

6 Agir ou réfléchir Devenir un citoyen responsable

Planter une haie

Comprendre son intérêt, connaître les plantes et animaux qui y vivent


Gaûter philo

Apprendre à voir la nature, comprendre le rapport que l'on a avec elle, sa beauté, et, finalement, qu'est-ce qui est "naturel" ?

La pédagogie de projet

Moment d'exploration et de réflexion personnelle, choix de sujets de recherche ou d'actions, (seul ou en groupe), et en route !





© FDC 39

Les petites bêtes de l'eau...



© Cédric Fumey

Animation "insectes"



© Christine Abt

Jeunes joueurs de Bresse Jura Foot à l'Écopôle de Desnes

TARIFS

Appelez-nous pour que nous puissions établir un devis spécifique.





© Christine Abt

Centre de loisirs des Francas, semaine de la citoyenneté, 2019

Contact : Christine Abt, éco-interprète, 03 84 85 19 17
christine.abt@chasseurdujura.com

Fédération départementale des chasseurs du Jura
Route de la Fontaine Salée
39 140 Arlay
03 84 85 19 19



Préserver
Transmettre
Partager